

インフォメーション

集めよう! 楽しさ広がる オリジナルオルレグッズ

九州オルレ各コースではオリジナルグッズを販売しています。販売利益はリボンなどの標識購入や草刈などコースの維持管理に充てています。



Kyushu
Olle
Goods



■マルチバンダナ《1,400円》


九州の花をイメージして作った鮮やかなバンダナです。筒状になっているので、ネックウォーマーなど自由自在に。

■カンセ人形《大・小1,800円》

端切れや古い布で丁寧に作った手作り人形なので、同じものが2つとありません。

■マグネット《赤・青500円》

カンセは済州の野性馬で、のんびりとした性格の持ち主だそうです。自分のペースに合わせてゆっくり歩いてほしいという思いで、カンセをロゴや標識として使用しています。



最新情報はWebやSNSをチェック!

九州オルレ公式ホームページと公式フェイスブックを開設しています。是非チェックしてみてください。

九州オルレフェア・各コースのイベント

春と秋に、おもてなしたっぷりの九州オルレフェアを開催しています。またそれぞれのコースでオリジナリティあふれるウォークイベントを行っています。

各コースからのお知らせ

コース変更や迂回路、注意事項など随時情報を発信していますので、コースに行かれる前にチェックされると安心です。



公式ホームページ



Facebook

九州オルレ認定地域協議会（九州観光機構内）

〒810-0004 福岡県福岡市中央区渡辺通2-1-82 電気ビル共創館7階
TEL:092-751-2951 <https://kyushuolle.welcomekyushu.jp/>

編集・印刷:ダイヤモンド秀巧社印刷(株)

2022年8月発行

KYUSHU OLLE KYUSHU OLLE TRAIL

18
コース版



ようこそ!! 九州オルレム

九州オルレを楽しもう。
自分の足で、自分のペースでゆっくりと。

「オルレ」は韓国・済州島から始まったもので、もともとは済州の言葉で「通りから家に通じる狭い路地」という意味です。済州ではなじみ深い言葉ですが、トレッキングコースとして名付けられてからは全国的に有名になりました。オルレの魅力は海岸線や山などの自然、民家の路地などを身近に感じ、自分なりにゆっくり楽しみながら歩くところにあります。九州オルレは「済州オルレ」の姉妹版。どうぞ九州の自然や文化、温泉などを五感でお楽しみください。



Rule

歩き方のルール

公共交通機関で行けます

スタート・フィニッシュ地点には必ず駅やバス停などがあります。



カンセからスタート

オルレは道に沿っていくつかの目印があります。スタート地点のカンセ(馬)の頭の方向に進みます。 ※赤いカンセもあります



リボンに沿って

見失わない程度の間隔で木の枝などに結んだリボンが見えてきます。リボンを探して進みましょう。



分岐点には矢印が

方向が変わるときなどに、木製の矢印や石などにペイントされた矢印があります。青が正方向、赤は逆方向です。



逆方向



スタンプを集めましょう

コースを歩いたらスタンプを集めましょう。スタンプラリーについてはP43をご確認ください。



Equipment

オルレの装備

Shoes

靴

ミッドカット
がおすすめ

足首を適度に保護し、歩きやすさも兼ねています。



ソール(靴底)が比較的やわらかいものを選びましょう。

Back pack

リュック

20~30ℓが
使いやすい

日帰りなら20~25ℓ
くらいがおすすめです。
1泊と兼用なら30ℓ
くらいがよいでしょう。



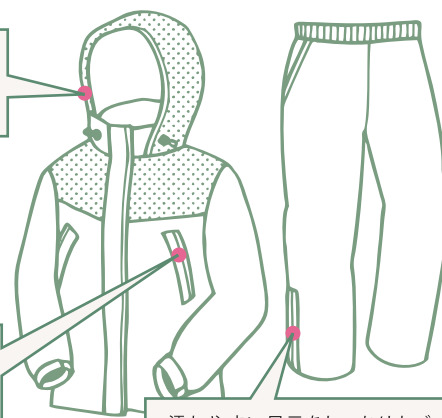
Rain wear

雨

の準備

トレッキング用
レインウェア

リュックを背負っても邪魔にならないところにポケットがあるものを。



濡れやすい足元をしっかりカバー。靴を履いたままでも着脱できるよう、ファスナーがあればベスト。

※詳しくはスポーツ用品店やアウトドアショップでお尋ねください。

Manner

オルレのマナー

- 民家の庭にみだりに入らない。
- 人や個人のを撮影するときは同意をもらう。
- ゴミは必ず持ち帰る。
- 道沿いの農作物を勝手に採らない。
- 道端に咲いている花や木の枝を採らない。
- 民家付近等で大声で叫んだり、騒いだりしない。
- 次に訪れる人のために、リボンを持ち帰らない。
- 道案内の看板にはさわらない。
- 未舗装の道は、決まった経路を通る。
- 風景を楽しみながらゆっくりと歩く。
- 車道を歩くときは、車に気をつけて歩く。
- コースから外れた急傾斜地等での危険な行動は控える。
- 途中出会う旅行者や地元住民の方々と笑顔で挨拶を交わす。

難易度

各コースの地図のページに表記している難易度の目安です

- 上級: 高低差のある道を繰り返し、体力を消耗する。オルレ経験が豊富な人に適している。
- 中級: 高低差のある道がコース途中にあり、1回でもオルレを経験した人に適している。
- 初級: 比較的高低差が少なく、老若男女誰でも参加できる。初めての人に適している。



五感で楽しむトレッキング!

18
コース版

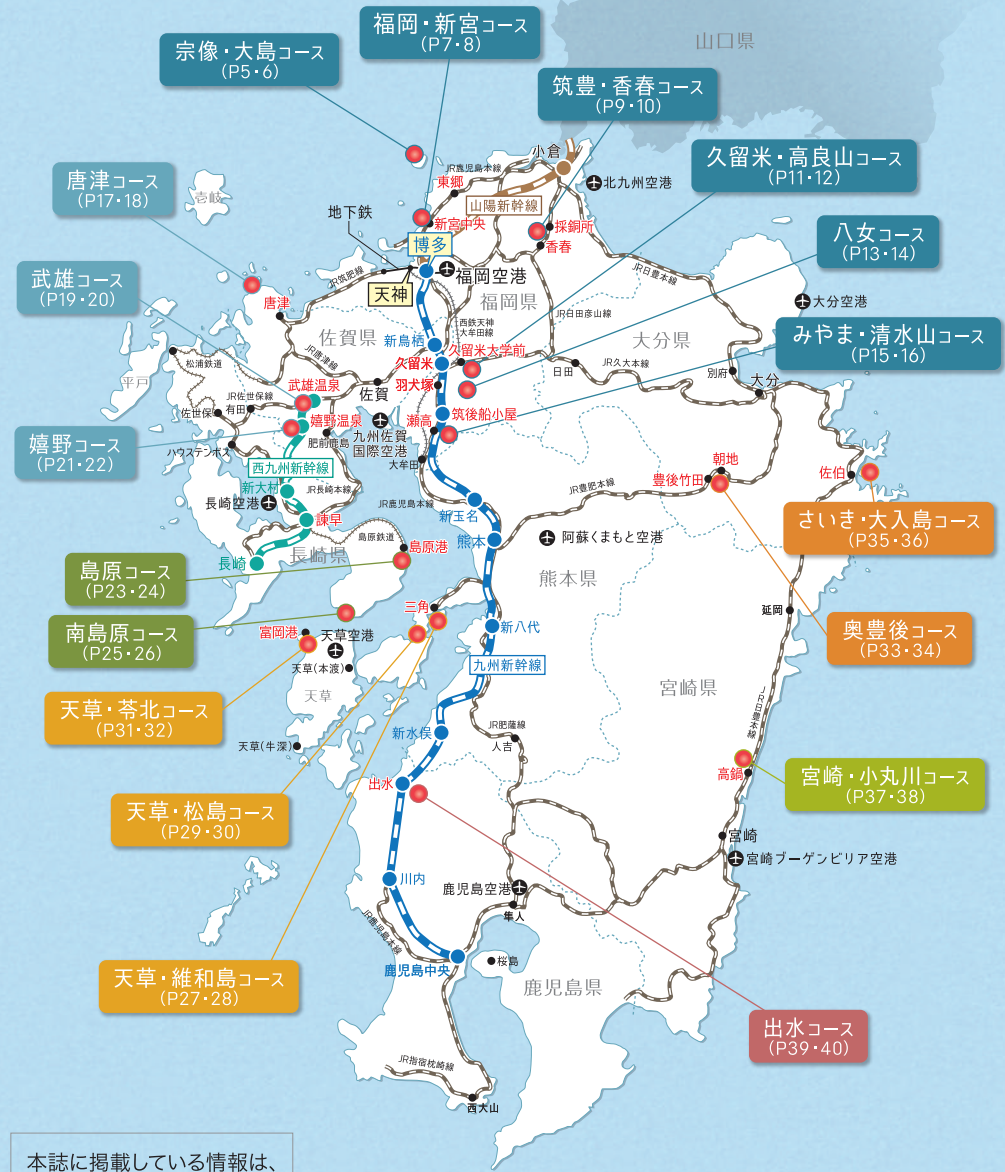


九州オルレマップ	4
旅名人の九州満喫まっふ・SUNQパス	41
九州オルレの四季	42
デジタルスタンプ・コロナ対策	43
九州オルレスタンプラリー踏破認定者になろう!	44
九州オルレスタンプラリー(スタンプ台紙)	45
宮城オルレのご紹介	46

◎コースマップ

福岡県	
■ 宗像・大島コース	5
■ 福岡・新宮コース	7
■ 筑豊・香春コース	9
■ 久留米・高良山コース	11
■ 八女コース	13
■ みやま・清水山コース	15
佐賀県	
■ 唐津コース	17
■ 武雄コース	19
■ 嬉野コース	21
長崎県	
■ 島原コース	23
■ 南島原コース	25
熊本県	
■ 天草・維和島コース	27
■ 天草・松島コース	29
■ 天草・苓北コース	31
大分県	
■ 奥豊後コース	33
■ さいき・大入島コース	35
宮崎県	
■ 宮崎・小丸川コース	37
鹿児島県	
■ 出水コース	39

Kyushu Olle Map 九州オルレマップ



本誌に掲載している情報は、2022年8月のものです。時刻表など詳細は交通機関等でお確かめください。

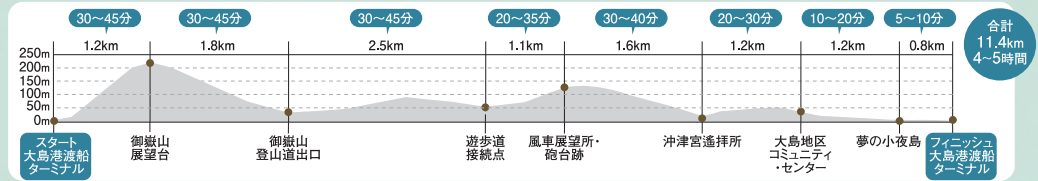
- 大宗島像
- 新福岡岡
- 香筑豊
- 高久留山米
- 八女
- 清み水山
- 唐津
- 武雄
- 嬉野
- 島原
- 南島原
- 維和島
- 松天島草
- 苓天北草
- 奥豊後
- 大さい入島
- 小宮崎丸川
- 出水

宗像・大島コース

KYUSHU OLLE-FUKUOKA-MUNAKATA, OSHIMA COURSE

古代からの贈り物と出会う島

あふれる自然の中で大陸と九州をつないだ歴史をひもとく。



距離: 11.4km 所要時間: 4~5時間 難易度: 中~上級

お食事



天然鯛サンド (Kitchen KAIKYU)
☎0940-72-2022/不定休



海鮮丼(寿や)
☎0940-72-2632/年中無休

おみやげ



大島特産の「あかもく」
あかもくを使った
優しい味のせんべい



甘夏の果汁
100%のゼリー
春は甘夏・宝来柑、
冬はスイートスプリング・
はるみなど季節のみかん



風車展望所・砲台跡
春は菜の花、夏はひまわり、秋はコスモスが見事。



沖津宮遙拝所
大島から48km先にある「神宿の島」
沖ノ島を拝むことができる。



宗像・大島コースお問い合わせ

宗像市商工観光課 ☎0940-36-0037
大島観光案内所 ☎0940-72-2226



観光情報はこちら!

ご宿泊

名称	電話番号
ロイヤルホテル宗像(本土)	0940-62-4111
HOTEL A2 福岡宗像店(本土)	0940-38-3301
チサンイン宗像(本土)	0940-36-8211
玄海旅館(本土)	0940-62-0001
白兔(はくと)(本土)	0940-37-4126
旅館 沖広屋	0940-72-2005
旅館 三国屋	0940-72-2331
旅館 三好屋	0940-72-2003
民宿 まなべ	0940-72-2422
民宿 あざひ丸	0940-72-2371
エンデメンテ	0940-62-0391
民宿 古賀	090-5480-6303
民宿 つわせ	0940-72-2015
灯明の宿 ふじ島	0940-72-2631
民宿 宮崎荘	0940-72-2138
とくいやゲストハウス	0940-72-2333
STAY & ACTIVITIES MINAWA	050-3569-8696

アクセス

福岡空港	天神	北九州空港
地下鉄5分	バス 70分	エアポート バス50分
JR博多駅		JR小倉駅
鹿児島本線 30分		鹿児島本線 45分
JR東郷駅		
バス20分		
神湊港渡船ターミナル		
フェリー15~25分		
大島港渡船ターミナル		

- 凡例
- 案内所
 - 食事処
 - 宿泊施設
 - 神社
 - 駐車場
 - トイレ

スタンプ設置場所
大島港渡船ターミナル
(6:30~19:30 年中無休)

タクシー

宗像西鉄タクシー	☎0120-495-889
宗像グリーンタクシー	☎0940-33-3303
みなとタクシー	☎0940-33-1331
新星交通	☎0940-36-2138
みなとタクシー大島営業所	☎080-1741-3710

福岡・新宮コース

KYUSHU OLLE-FUKUOKA-SHINGU COURSE

新福岡

天神・博多から約30分、心やすらぐ別天地

白砂青松の海と季節の変化を楽しむ里山、歴史の街並みを歩く。



距離: 11.9km | 所要時間: 4.5~5時間 | 難易度: 初~中級

スタンプ設置場所
JR新宮中央駅 新宮町観光案内所
 (9:00~16:30 不定休)
西鉄新宮駅
こみんかみかん
 (9:00~16:30 (OS 16:00) 定休日: 水曜日、年末年始)
 オリジナル記念スタンプ

福岡・新宮コースお問い合わせ

新宮町観光案内所 ☎092-981-3470
 観光情報はこちら!

アクセス

天神バス ターミナル	天神	JR博多駅
高速バス 約30分	地下鉄 約12分	バス 約33分
貝塚駅		
西鉄電車 約23分	鹿児島本線 約15分	
高速立花山 バス停	西鉄新宮駅	福工大前 駅
徒歩 約3分	徒歩約1分	徒歩約1分
	西鉄新宮駅バス停	福工大前 バス停
コミュニティバス 約40分	コミュニティバス 約23分	
佐屋バス停		

ご宿泊


《福岡市中央区天神地区》

名称	電話番号
ソラリア西鉄ホテル福岡	092-752-5555
西鉄イン天神	092-713-5454

《福岡市東区香椎照葉地区》

名称	電話番号
The 358 SORA	092-665-1616
The 358 UMI	092-665-1717

タクシー
 安川タクシー ☎092-681-1331
 新宮タクシー ☎092-962-1531



三本松山
 大きな桜の木と立花山を望む隠れた絶景スポット。



新宮海岸
 青い海、潮の香り、ゆるやかな弓なりの海岸を五感で感じよう。



お食事

シエルブルー ☎092-986-9197
 火・水曜日定休

生そば工房たちはな ☎070-2374-1234
 水曜日定休



おみやげ


海岸付近には海産物のお店が立ち並びお土産に最適



福岡のいちご生産の発祥の地、新宮町
 かつては天皇陛下に献上したことから「献上みかん」と呼ばれていた立花みかん



こみんかみかん



凡例

- i 案内所
- 🍴 食事処
- 🏠 宿泊施設
- 🏯 神社
- P 駐車場
- 🚻 トイレ
- C コンビニ

筑豊・香春コース

KYUSHU OLLE-FUKUOKA-CHIKUHO, KAWARA COURSE

『青春の門』の舞台を歩く

日田彦山線に沿い、聖なる坑道や香春岳に出会う。

筑豊
香春



香春神社
風土記に記される古社。香春町を見下ろす高台に建つ。



香春岳遠望
五木寛之『青春の門』の舞台となった香春岳を望む。

？ 筑豊・香春コースお問い合わせ

香春町役場産業振興課 ☎0947-32-8406
香春町観光協会 ☎0947-85-8035



観光情報はこちら！

🏠 ご宿泊

名称	電話番号
HOTEL AZ 福岡香春店	0947-32-7771

♨️ 温泉

名称	電話番号
ふるさと交流館 日王の湯(福智町)	0947-48-3333
ほうじょう温泉 ふじ湯の里(福智町)	0947-22-6667
天然温泉 松原温泉(田川市)	0947-42-1168
赤村ふるさとセンター 源いの森温泉(赤村)	0947-62-2851
天然温泉 さくら館(大任町)	0947-63-4126

☑️ 宿泊可能

🚶 アクセス

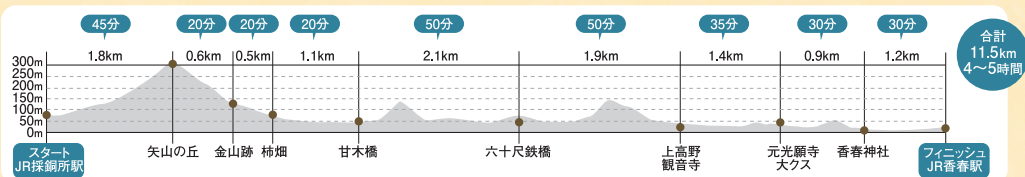
福岡空港	北九州空港
地下鉄5分	エアポートバス約40分
JR博多駅	エアポートバス約40分
篠栗線・筑豊本線 快速約45分	鹿児島本線 約45分
JR新坂塚駅	JR小倉駅
後藤寺線約20分	
JR田川後藤寺駅	日田彦山線 約40分
日田彦山線約15分	
JR探銅所駅	

🎁 おみやげ



筑豊・香春コースオリジナルカンセ人形 2,200円(税込)
[香春町観光協会 ☎0947-85-8035]

距離: 11.5km | 所要時間: 4~5時間 | 難易度: 中級



📍 スタンプ設置場所
探銅所駅・香春駅
(年中無休)

🍴 お食事



道の駅香春 わぎえの里 ☎0947-32-8727

魚道楽うどん 「ごぼう天うどん」
(道の駅香春フードコート内) ☎090-3194-2163



九州筑豊ラーメン小屋 創業店 「ラーメン」 ☎0947-47-2525

鶏匠 ドライブインかわら

元光願寺の大クス

香春神社

香春駅

フィニッシュ JR香春駅

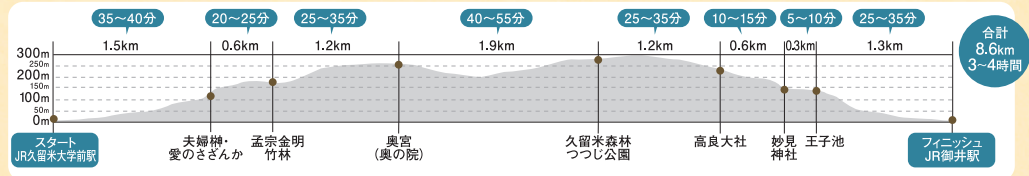


久留米・高良山コース

KYUSHU OLLE-FUKUOKA-KURUME, KOURASAN COURSE

高良大社と筑後平野の絶景

筑後国一の宮 高良大社の歴史とロマンを感じながら筑後平野の眺望を楽しむ。



距離: 8.6km

所要時間: 3~4時間

難易度: 中~上級

久留米・高良山コースお問い合わせ

久留米市商工観光労働部 観光・国際課 ☎0942-30-9137

観光情報はこちら!



恋実る展望台
遠く雲仙普賢岳が望める。



高良大社
筑後国一の宮。国指定の重要文化財。

お食事



市内各所で食べられる
久留米ラーメン

高良山茶屋
"望郷亭"自慢
のところでん



久留米森林つつじ公園
売店の名物"猪汁"
(夏場は提供していません)

おみやげ



高良山茶屋"望郷亭"で販売
している高良山せんべい



スタンプ設置場所

JR久留米大学前駅
森林つつじ公園売店
10:00~16:00
定休日/毎週月曜日
月曜日が祝日の場合は翌日が定休日

- 凡例
- 食事処
 - 宿泊施設
 - 神社
 - 駐車場
 - トイレ
 - コンビニ

ご宿泊

名称	電話番号
HOTEL AZ 福岡久留米店	0942-41-8801
久留米ホテル エスプリ	0942-31-1300
エンナンホテル	0942-38-3811
旅館 錦水	0942-43-7325
グリーンリッチホテル久留米	0942-39-3000
ザ・セレクトン久留米	0942-40-5020
旅館 山水荘	0942-34-4387
ビジネスinnシーガル	0942-38-4111
萃香園ホテル	0942-35-5351
久留米ステーションホテル	0942-36-1122
クルメターミナルホテル	0942-39-4111
東横INN 西鉄久留米駅東口	0942-35-1045
ホテルニュープラザ久留米	0942-33-0010
ハynesホテル久留米	0942-32-7211
ホテルマリアーレ創世	0942-35-5211
湯の坂 久留米温泉	0942-33-4126
久留米ワシントンホテルプラザ	0942-32-0410
ゲストハウス繋ぐ	090-1169-4043

※ご予約は「久留米市ホテル総合案内HP」
(<https://kurume-hotels.net/>)からも可能です。

アクセス

福岡空港	
地下鉄5分	地下鉄11分
JR博多駅	天神
九州新幹線 約18分	西鉄福岡(天神)駅
鹿児島本線 約36分(快速)	西鉄天神大牟田線 約30分(特急)
JR久留米駅	西鉄久留米駅
	西鉄久留米バスセンター
久大本線 約10分	西鉄バス約15分
	久留米大学前バス停
JR久留米大学前駅	

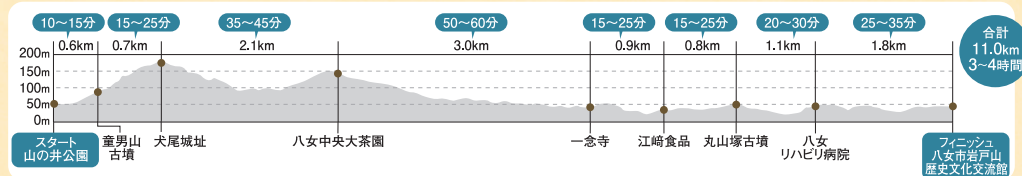
●駐車場について
JR久留米大学前駅近くの有料駐車場をご利用ください。

福岡県 八女コース

KYUSHU OLLE-FUKUOKA-YAME COURSE

茶の香りと八女丘陵の古代文化

広大な茶畑や古代八女の英雄「筑紫君一族」の古墳に出会うグリーンオルレ。



距離: 11.0km

所要時間: 3~4時間

難易度: 初級



岩戸山古墳
北部九州では、最大規模の前方後円墳。



丸山塚古墳
正面から八女のシンボルである飛形山と、八女市街を一望できる大型円墳。

スタンプ設置場所
茶のくに観光案内所
 (8:30~17:15 休館日:年末年始)
ミニストップ八女山内店
江崎食品
八女市岩戸山歴史文化交流館
 (9:00~17:15 入館17:00まで
 休館日:月曜日 祝休日の場合は
 翌日、年末年始)



八女中央大茶園
八女を代表する茶園。展望所からの眺望が見事。

? 八女コースお問い合わせ

八女市観光振興課 ☎0943-23-1192

観光情報はこちら!



ご宿泊

名称	電話番号
八女グリーンホテル	0943-22-2156
HOTEL AZ 福岡八女店	0943-24-5101
泊まれる町家 川のじ	080-1485-4202
くつろぎの森 グリーンピア八女	0943-42-2400
星野温泉 池の山荘	0943-52-2082
奥八女別邸 やべのもり	0943-22-8030

アクセス

福岡空港	
地下鉄5分	地下鉄11分
JR博多駅	天神
快速1時間	西鉄福岡(天神)駅
	持念30分
JR羽犬塚駅	
	西鉄久留米駅
西鉄バス 約40分	西鉄バス約35分
堀川バス 約40分	福島高校前バス停(フィニッシュ)
	西鉄バス約5分
	福島バス停
	堀川バスに乗り換え15分
上山内バス停(スタート)	

西鉄バス	西鉄久留米駅⇒福島 1時間に2~5本のバスが運行 福島⇒西鉄久留米駅 1時間に2~8本のバスが運行
堀川バス	JR羽犬塚駅⇒上山内 1時間に1~3本のバスが運行 福島⇒JR羽犬塚駅 1時間に1~3本のバスが運行

バス
 堀川バス ☎0943-23-6128
 西鉄バス ☎0943-23-3154
 ☎0570-00-1010 (西鉄お客様センター)

タクシー
 ニュニコやひめタクシー ☎0120-40-3318
 大丸タクシー ☎0943-37-0045



お食事



びーぶ亭のランチ ☎0943-22-2982



八女茶カフェぶんぶくの茶そばセット ☎0943-24-2000

おみやげ

独楽工房隈本木工所の「木のおもちゃ」
TEL:0943-22-2955

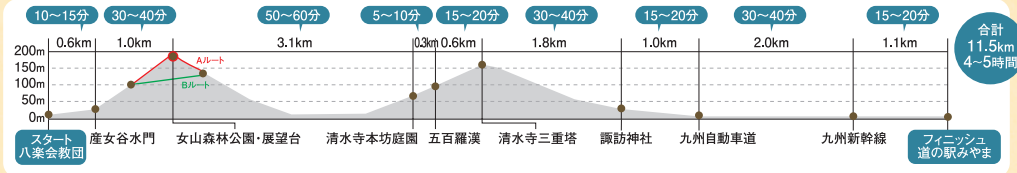
八女観光物産館「ときめき」
TEL 0943-22-7730
茶のくに観光案内所
TEL 0943-22-6644

福岡県 みやま・清水山コース

きよみずやま

KYUSHU OLLE-FUKUOKA-MIYAMA, KIYOMIZUYAMA COURSE

悠久の歴史と自然で心豊かに
美しい竹林から神秘的史跡公園を経て、心安らぐ清水山へ。



距離: 11.5km | 所要時間: 4~5時間 | 難易度: 中~上級

お食事



手打ち蕎麦(お蕎麦なな草)
☎0944-62-7622 事前予約が必要



竹の器に入った料理を楽しめる (TAkeyA) ☎0944-62-5028



カフェレストラン暖 ☎0944-63-5511

ご宿泊

名称	電話番号
清水山荘	0944-63-3388
たかとり旅館	0944-62-3369

アクセス

福岡空港 九州佐賀国際空港

地下鉄5分

JR博多駅

九州新幹線約27分

JR筑後船小屋駅

鹿兒島本線約55分

鹿兒島本線約4分

JR瀬高駅

コミュニティバス

道の駅みやま ↔ 女山(八楽会教団) ※スタート地点

タクシー(下記補助対応)

瀬高タクシー ☎0120-388-996

ニコニコ光タクシー ☎0120-603-318

《タクシー初乗り運賃助成》

※予約制でタクシーの初乗り運賃補助を行います。

5日前までにみやま市観光課へ予約(TEL(上記)またはHPから)

※初乗り運賃補助区間

- ・JR瀬高駅⇄八楽会/みやま市瀬高町大草1086(スタート地点)
- ・道の駅みやま/みやま市瀬高町大江2328(フィニッシュ地点)⇄八楽会(スタート地点)

スタンプ設置場所
道の駅みやま内 観光案内所 (9:00~18:00 定休日:1/1~1/4)
清水寺本堂
八楽会教団

みやま・清水山コースお問い合わせ

みやま市商工観光課 ☎0944-64-1523

(一社)みやま市観光協会 ☎0944-63-3955

観光情報はこちら!



- 凡例
- 案内所
 - 食事処
 - 宿泊施設
 - 神社
 - 駐車場
 - トイレ
 - コンビニ

みやま 清水山

唐津コース

KYUSHU OLLE-SAGA-KARATSU COURSE

桃山文化を辿り、潮風に吹かれる
かつて陣跡をつないで賑わった古の道は、今静寂の中にある。



肥前名護屋城跡

天守台からは彦坂・対馬を眺めることができる。

サザエのつぼ焼き屋台

屋台のおばちゃん達との会話も楽しみ。

唐津

おみやげ



唐津焼の窯元「炎向窯(ひなたがま)」

アクセス

福岡空港	九州佐賀国際空港
地下鉄6分	バス35分
博多バスターミナル	博多駅 佐賀駅バスセンター
地下鉄6分	徒歩3分
天神バスターミナル	天神駅 JR佐賀駅
高速バス 約70分	バス 100分(最速)
高速バス 約90分 夜通し下車不可	地下鉄・電車 65分(最速)
	電車 約60分
	バス 徒歩5分
唐津大手口バスセンター	
バス30分	
呼子発着所	バス 唐津・名護屋城 40~50分
バス9分	
名護屋城博物館入口(スタート)	
バス7分	
波戸岬(フィニッシュ)	

※フィニッシュ地点最寄バス停は「波戸岬」です。
スタート地点最寄バス停は「名護屋城博物館入口」です。

タクシー
鎮西タクシー ☎0955-82-2121
昭和タクシー呼子営業所 ☎0955-82-3814

スタンプ設置場所
道の駅桃山天下市内 鎮西町観光案内所
(8:30~17:15 定休日:12/29~1/3)

お食事



身が透き通るイカの活き造り



刺身でも安心して食べられる玄界灘の養殖マサバ「唐津Qサバ」



サザエのつぼ焼き

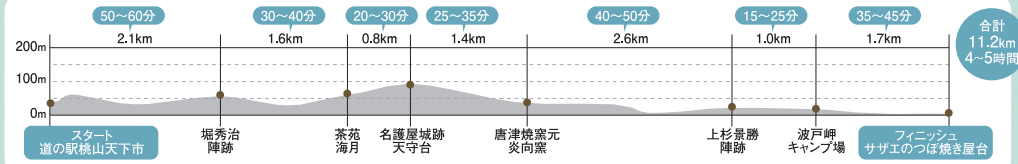


道の駅桃山天下市で購入できる「甘夏ゼリー」

凡例

- 案内所
- 食事処
- 宿泊施設
- 神社
- 駐車場
- トイレ

名称	電話番号
鎮西町国民宿舎 波戸岬	0955-82-1511
観光ホテル大望閣	0955-82-1711
ちか崎別館	0955-82-2144
安兵衛	0955-82-5098
民宿富士	0955-82-1737
民宿幸	0955-82-4382



距離: 11.2km 所要時間: 4~5時間 難易度: 初~中級

唐津コースお問い合わせ

鎮西町観光案内所 ☎0955-51-1052
 名護屋城跡観光案内所 ☎0955-82-5774
 唐津市観光文化課 ☎0955-72-9127

観光情報はこちら!



武雄コース

KYUSHU OLLE-SAGA-TAKEO COURSE

山岳の生命力に癒やされる

歴史ある温泉・建物・文化と、新しく変わりゆく新旧の町並みをめぐる。



武雄の大楠
樹齢3000年以上といわれる武雄神社の御神木。



武雄温泉楼門
東京駅を設計した辰野金吾の設計。

お食事



カイロ堂の「佐賀牛すき焼き弁当」



コーヒー店喜蔵の「武雄ジビエ猪キーマ&コリコリ大豆のスパイスカレー」

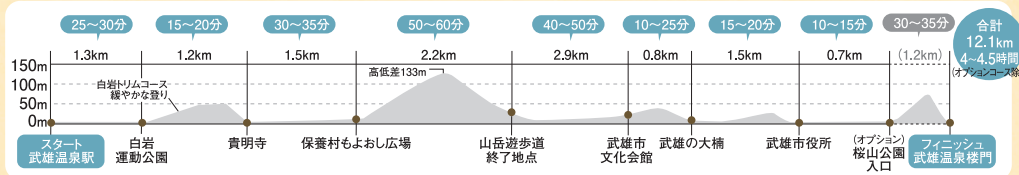
おみやげ



光武製菓の「和グラッセ」①②③④
武雄焼アクセサリー①③
レモンガラスのハーブティー、ふわふわのマドレーヌ「たけおレーヌ」④

お土産販売所 ①武雄市図書館・歴史資料館 ②森のリゾートホテル ③武雄温泉駅観光案内所 ④武雄温泉物産館

2021年4月より
コースの一部を
変更しました。



距離: 12.1km 所要時間: 4~4.5時間 難易度: 中~上級



? 武雄コースお問い合わせ

武雄市商工観光課 ☎0954-23-9237
 (一財)武雄市観光協会 ☎0954-23-7766

観光情報はこちら!

スタンプ設置場所

武雄温泉駅観光案内所(在来線側)
 (8:30~18:00 定休日:12/31~1/2)
 武雄温泉新館(新館入口付近屋外設置)

ご宿泊

名称	電話番号
京都屋	0954-23-2171
国際観光旅館なかます	0954-22-3118
懐石宿扇屋	0954-22-3188
パーソナルホテルYOU	0954-23-2007
武雄温泉ハイツ	0954-23-8151
ペンションピクニック	0954-20-0044
御船山楽園ホテル	0954-23-3131
ホテル春慶屋	0954-22-2101
湯元荘東洋館	0954-22-2191
白さぎ荘	0954-22-2240
武雄温泉 楼門亭	0954-22-2111
セントラルホテル武雄温泉駅前	0954-20-1234
森のリゾートホテル	0954-23-4477
武雄温泉ユースホテル	0954-22-2490

- 凡例**
- 案内所
 - 食事処
 - 宿泊施設
 - 神社
 - 駐車場
 - トイレ

アクセス

福岡空港	九州佐賀国際空港	長崎空港
地下鉄5分		バス12分
JR博多駅	リムジンタクシー(要予約)60分	JR新大村駅
持参みどり1時間3分		新幹線15分

JR武雄温泉駅

タクシー

武雄タクシー ☎0954-23-1111
 温泉タクシー ☎0954-23-6161

駐車場について
 【スタート地点】
 ・JR武雄温泉駅駐車場(24時間最大500円)
 ・武雄市役所駐車場(土日祝利用可・無料)

嬉野コース

KYUSHU OLLE-SAGA-URESHINO COURSE

豊かな自然と人の営みをたどる

全国有数の茶所・嬉野のルーツをたずね、日本三大美肌の湯に浸る。



22世紀アジアの森

初夏は新緑、秋は紅葉が美しいメタセコイア。



公衆浴場シーボルトの湯

フィニッシュ地点付近にある嬉野のシンボル。

スタンプ設置場所

肥前吉田焼窯元会館

(8:30~16:30 定休日:12/29~1/1)

公衆浴場シーボルトの湯

(6:00~22:00 定休日:毎月第3水曜日(祝日の場合は翌日))

おみやげ



うれしの茶

嬉野コースお問い合わせ

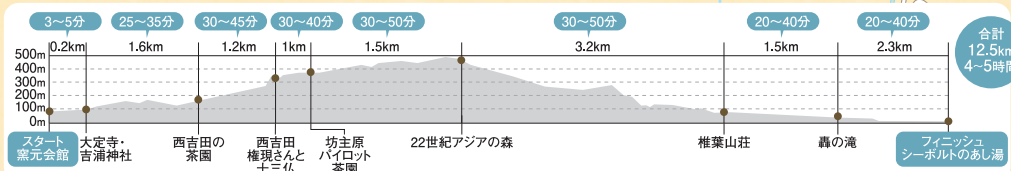
嬉野市観光商工課 ☎0954-42-3310

(一社)嬉野温泉観光協会 ☎0954-43-0137



観光情報はこちら!

距離: 12.5km | 所要時間: 4~5時間 | 難易度: 中~上級



名称	電話番号
和多屋別荘	0954-42-0210
ホテル華翠苑	0570-026-112
茶心の宿和楽園	0954-43-3181
萬象閣敷島	0954-43-3135
入船荘	0954-43-1230
初音荘	0954-43-3238
旅館大村屋	0954-43-1234
松園	0954-43-0153
やすらぎの四季の宿吉田屋	0954-42-0026
割烹旅館鯉登苑	0954-43-2691
御宿高砂	0954-42-0035

嬉野温泉旅館組合 ☎0954-42-0240

博多駅	JR博多駅	九州佐賀国際空港
バスターミナル		
19分	特急 1時間	特急・新幹線 1時間10分
西鉄天神高速バスターミナル		
22分		
福岡空港国際線ターミナル	JR肥前鹿島駅	
徒歩	徒歩	
嬉野IC	鹿島バスセンター	JR嬉野温泉駅
タクシー5分	路線バス 24分	路線バス 10分
嬉野温泉バスセンター	路線バス12分	
	上血屋バス停	

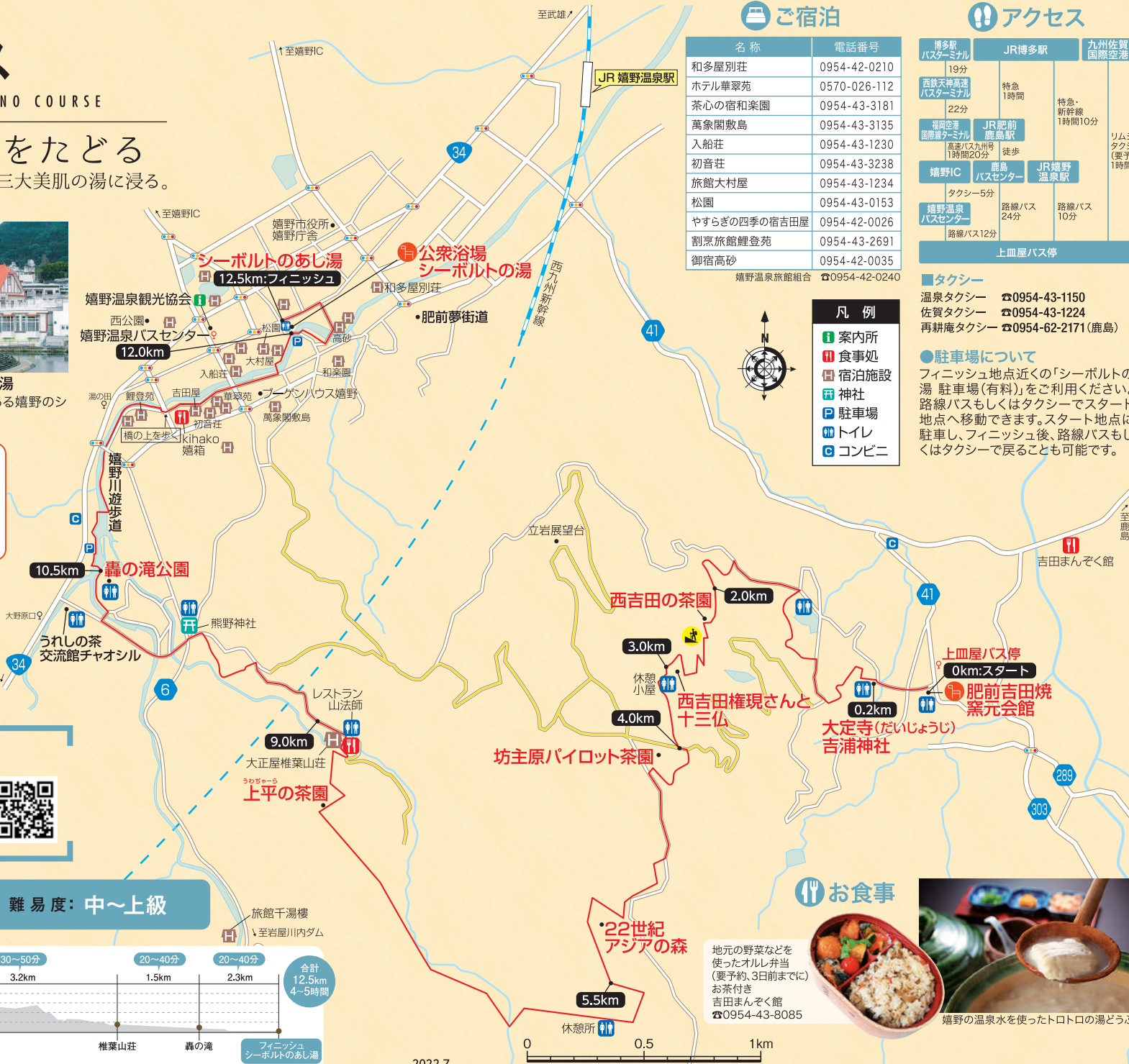
- #### 凡例
- 案内所
 - 食事処
 - 宿泊施設
 - 神社
 - 駐車場
 - トイレ
 - コンビニ

タクシー

温泉タクシー ☎0954-43-1150
 佐賀タクシー ☎0954-43-1224
 再耕庵タクシー ☎0954-62-2171 (鹿島)

駐車場について

フィニッシュ地点近くの「シーボルトの湯 駐車場(有料)」をご利用ください。路線バスもしくはタクシーでスタート地点へ移動できます。スタート地点に駐車し、フィニッシュ後、路線バスもしくはタクシーで戻ることも可能です。



お食事

地元の野菜などを使ったオルレ弁当(要予約、3日前までに)お茶付き
 吉田まんぞく館 ☎0954-43-8085

嬉野の温泉水を使ったトロトロの湯豆腐

