



가고 싶다  
가고시마



일본·규슈·가고시마

교육여행 가이드북  
보고, 듣고, 배우고, 체험해 보자



가고시마현 · 사단법인 가고시마현관광연맹



가고시마현은 일본의 주요 4개 열도 중 가장 남서쪽 섬인 규슈의 남단에 위치해 있으며, 예로부터 한국이나 중국, 동남아시아를 비롯한 세계 각국 북으로 약 600킬로미터에 이르는 온난하고 광대한 가고시마현 안에는 일사쿠라지마(櫻島) 등의 화산, 수목이 우거진 삼림, 많은 온천 등 풍부한 자연의 역할도 담당하고 있습니다. 한편 전자 관련 산업기술의 집적과 고도화 유한 국내 유일의 현이기도 합니다.

또 품질 좋은 농림·수산물도 많이 생산되어 일본의 식량 공급기지로서도 구간에 개통되어 가고시마와 하카타 간에 약 2시간 10분 만에 연결됨으로써, 국내에서 가고시마로 오는 육상 교통도 비약적으로 편리해졌습니다. 미나미큐슈의 거점 공항인 가고시마공항은 상하이 노선과 서울 노선의 두 정기 국제 항공노선을 운행하고 있는 외에도, 도쿄, 오사카 등 국내 주요도시와 현내의 각 섬들을 연결하는 많은 노선이 운행되고 있습니다.

이곳 주민들은 남국 특유의 개방적이고 쾌활한 기질을 가지고 있으며, 아름답고 다채로우며, 남쪽으로 개방된 지리적인 특성과 개성 있는 역사와 무궁한 가능성을 가지고 있습니다.

이와 같이 가고시마현은 자연환경이 문화, 다채로운 산업과 기술의 집적, 풍부한 자원과 인재 등 미래를 향한

의 역할도 담당하고 있습니다. 한편 전자 관련 산업기술의 집적과 고도화 유한 국내 유일의 현이기도 합니다. 로 구간이 개통되어 가고시마와 하카타 간에 약 2시간 10분 만에 연결됨으로써, 국내에서 가고시마로 오는 육상 교통도 비약적으로 편리해졌습니다. 미나미큐슈의 거점 공항인 가고시마공항은 상하이 노선과 서울 노선의 두 정기 국제 항공노선을 운행하고 있는 외에도, 도쿄, 오사카 등 국내 주요도시와 현내의 각 섬들을 연결하는 많은 노선이 운행되고 있습니다.



# 가고시마 프로필

## 자연



가고시마현은 일본열도의 서남단에 자리해 있으며, 동서로 약 272km, 남북으로 약 600km이며 총면적은 9,187km입니다. 가고시마시의 평균 기온은 18.8℃입니다. 기리시마 화산대가 도카라열도까지 뻗어 있어, 사쿠라지마를 비롯해 아직도 화산활동이 계속되고 있으며, 곳곳에서 온천이 솟아나고 있습니다. 세계 최대 규모의 아타, 아이라의 두 개 칼데라가 현의 중앙부에 가고시마만(긴코만)을 형성하고 있으며, 화산 분출물이 부석과 용결 응회암의 형태로 현 본토의 약 절반에 분포되어 있습니다.

## 산업



전업농가 가구수가 전국 1위에 오를 정도로 좁은 농업·축산 현으로, 돼지 사육 두수와 육계, 채란계는 전국 1위이며, 비육우와 차 생산은 전국 2위입니다. 수산업에서는 일본 최고의 가다랑어 수확량을 자랑하는 외에도, 참치와 같은 원양어업도 성행하는 한편, 근해·연안어업도 활발하게 이루어지고 있습니다. 이러한 풍부한 농림·수산물을 활용하여 가다랑어포와 흑설탕, 소주 등 특색 있는 가공품도 많이 생산하고 있으며, 풍요로운 대자연과 역사유산, 풍부한 자원 등을 활용한 관광산업도 주요 산업으로 꼽히고 있습니다.

## 지학



지구상에 인류가 나타난 것은 200만 년 전으로 추측되고 있으며, 지구는 빙하로 뒤덮여 있었고 화산활동이 활발했다고 합니다. 그 당시 가고시마에서는 아타·아이라 칼데라 등의 화산활동이 활발하였고, 그 후 칼데라에 바닷물이 들어와 긴코(錦江)만이 형성되었습니다. 규슈에는 화산이 많이 있지만, 그 중에서도 가고시마현에는 현의 상징인 사쿠라지마를 비롯해 여러 화산들의 집합체인 기리시마야마(霧島山), 사쓰마(薩摩)의 후지산이라고도 불리는 가이문다케(開聞岳), 그리고 남쪽 해상으로 이어지는 화산섬 등 모두 7개의 활화산이 있습니다.

## 역사·문화



가고시마는 구로시오(黒潮)해류와 계절풍을 타고 전해진 세계 각국의 문화를 받아들여 온 고장입니다. 보노쓰(坊津)에서는 7~9세기 때 건당사(遣唐使)가 내왕하는 배가 드나들었고, 당나라 고승 간진(鑑真) 대스님도 이곳을 통해 들어왔습니다. 포르투갈에서 전해진 총은 다네가시마(種子島)로 상륙하였고, 일본 최초의 그리스도교 선교사인 프란시스코 자비엘은 1549년 가고시마(아마가와)를 통해 입국하였습니다. 사쓰마야키(薩摩焼) 도자기는 1598년 사쓰마 번주 시마즈 요시히로(島津義弘) 공이 한국에서 데려온 도공들에 의해 시작된 것입니다. 또 16세기에 이곳을 통일 평정한 사쓰마 번은 독자적인 외교·무역을 함으로써 메이지(明治)유신 때부터 근대 일본의 성장에 커다란 역할을 하였습니다.

## 민족



가고시마현은 남쪽의 섬들을 잇는 바닷길을 따라 유입된 남방문화와 북쪽에서 남해에 온 일본문화가 만나는 지점으로서, 이곳에서는 두 문화가 융합한 독자적인 문화를 엿볼 수 있습니다. 또 북쪽이 규슈산맥으로 가로막힌 지형 특성상 700년에 걸친 사마즈번의 통치를 통해 독자적인 언어와 문화가 형성된 반면, 삼면이 넓은 바다로 둘러싸인 남국의 풍토로 인해 쾌활하고 개방적인 기질도 함께 지니고 있습니다.



## 목차

- 02 가고시마의 프로필
- 04 화산의 형성과정에 대해 배워 보자
- 05 자연을 체험해 보자
- 06 구로시오해류의 풍요로운 자연을 체험해 보자
- 07 다양한 동식물을 체험해 보자
- 08 근대 일본의 성립에 대해 배워 보자
- 09 옛 일본과 아시아·태평양의 민족문화를 체험해 보자
- 10 사쓰마야키 도자기의 뿌리와 예술의 세계
- 11 전통산업과 현대 일본의 최첨단 기술을 배워 보자
- 12 모델 코스
- 13 규슈 관광 교통·관광지도
- 14 자료





# 화산의 형성과정에 대해 배워 보자



## 1 세계에서 손꼽히는 활화산 사쿠라지마(櫻島)

map 1

가고시마의 상징인 사쿠라지마는 미나미쿠슈의 거점도시인 가고시마에서 불과 4km밖에 떨어져 있지 않은 해상에 솟아 있는 화산섬입니다. 표고 1,117m의 사쿠라지마는 약 2만 5천 년 전에 아이카 칼데라의 남쪽 가장자리 위쪽에 생겨난 화산으로, 북악(北岳)과 남악(南岳)의 두 성층화산으로 이루어져 있으며, 그 동안 수 차례의 대분화를 거듭해 왔습니다. 그 중에서도 1914년의 대분화 때는 폭 400m의 해협이 완전히 메워져 건너편의 오스미(大隅)반도가 육지로 연결되게 되었습니다. 유실된 용암은 약 100억 톤으로, 세계에서 유례를 찾을 수 없는 방대한 양이었습니다. 산 중턱에는 정상을 바라볼 수 있는 전망대가 있으며, 이따금 연기가 뿜어져 나오는 활화산의 박진감 넘치는 모습을 가까이서 느낄 수 있습니다. 지구의 신비와 대자연의 직접 느껴 보고, 이곳에서 생활하는 사람들의 생활상을 배울 수 있습니다.

## 2 아리무라(有村)전망대

map 2



사쿠라지마의 남쪽, 아리무라사키(有村崎)의 앞쪽에 자리해 있습니다. 1946년의 대폭발로 유출된 용암 들판의 약간 높은 언덕에 위치하며, 눈앞에 펼쳐지는 사쿠라지마의 모습에서는 압도적인 박진감이 느껴지며, 활동을 계속하는 남악을 가까이서 구경할 수 있습니다.

## 3 사쿠라지마관광객센터

map 3



문화의 역사와 자연, 주민들의 생활 등에 대하여 하이비전 영상과 디오라마, 컴퓨터 등을 이용하여 이해하기 쉽도록 해설과 함께 전시되어 있습니다. 현지에서만 느껴볼 수 있는 리얼한 체험이 매력적입니다.

입장료 무료  
 관람시간 9:00~17:00  
 폐관일 무휴  
 전화 099-293-2443

## 4 사쿠라지마 국제화산사방센터

map 4



활화산인 사쿠라지마에서는 문화에 의한 재해 외에도 토석류 재해가 발생할 위험이 있습니다. 이곳 센터는 화산 활동을 감시하면서, 재해가 발생했을 때의 긴급 피난장소로서의 기능을 갖추고 있습니다. 평상시에는 활화산에 의한 재해와 방재 대책 등에 대하여 즐겁게 학습할 수 있습니다.

입장료 무료  
 관람시간 9:30~17:00  
 폐관일 무휴  
 전화 099-221-2030



## 5 가이몬다케 등산을 통해 화산의 생성에 대해 배워 보자

map 5

현무암 성층화산의 정상부에 안산암의 용암동이 분출하여, 멀리서 보면 단정한 모습을 연속된 두 개의 성층화산처럼 보인다고 해서 '사쓰마 후지산' 이라고도 불리고 있습니다. 활동은 약 4,000년 전에 시작되었고, 마지막으로 9세기경에 용암동이 생성된 것으로 알려져 있습니다. 표고는 924m로 연중 등산객들로 붐비며, 나선형의 등산로는 2시간에서 3시간이면 정상까지 오를 수 있습니다. 정상에서는 360도의 대 파노라마로 기리시마 연봉과 동지나해에 떠 있는 섬들을 감상할 수 있습니다.



이부스키 천연 모래찜질 온천

## 6 화산이 가져다 준 선물 '온천'

map 6

화산으로 인해 지열이 뜨거운 가고시마현은 원천수에서 일본 2위, 총 용출량에서 3위로 명실 공히 온천왕국이라고 할 수 있으며, 현재 곳곳에 천연온천이 솟아나고 있습니다. 이부스키(指宿)에 있는 세계 유일의 천연 모래찜질 온천이 특히 유명하며, 이곳에서는 해변에서 솟아나는 온천수에 의해 뜨거워진 모래를 덮고 찜질 온천을 즐길 수 있습니다.

이부스키 천연 모래찜질 온천 모래찜질회관 '사라쿠(砂楽)'  
 전화 0993-23-3900  
 영업시간 8:00~20:30(21:00폐관)  
 요금 어른 900엔, 어린이 500엔  
 \*토·일·공휴일을 제외하고 정오부터 오후 1시까지의 청소를 위해 휴관합니다.  
 \*머리에 두르는 수건이 필요합니다. (100엔에 판매하기도 합니다.)

# 자연을 체험해 보자



## 7 일본 최초로 세계자연유산으로 등록된 야쿠시마(屋久島)에서의 자연관찰과 환경학습

map 7

천 수백 년 전에 화강암이 용기하여 생겼다고 하는 야쿠시마는 규슈 본도의 남단 사타미사키(佐多岬)에서 남쪽으로 60km 지점에 위치해 있습니다. 해변은 아열대 기후이지만, 정상 부근은 눈이 내리고 얼음이 어는 아한대에 가까운 기후로, 일본열도의 자연을 모두 체험해 볼 수 있는 신비한 자연세계를 이루고 있습니다. 이와 같은 기후의 수직분포와 풍부한 원시림, 야쿠스기(屋久杉) 삼나무 등 다양한 자연이 높은 평가를 받아, 1993년 일본 최초로 세계자연유산으로 등록되었습니다.

## 11 일본 최초로 국립공원으로 지정된 기리시마의 자연관찰과 트래킹 체험

map 11

기리시마는 1934년 일본에서는 최초로 국립공원으로 지정된, 일본에서도 가장 변화무쌍한 국립공원의 하나입니다. 기리시마 연봉 트래킹 가이드클럽과 함께, 기리시마 산맥에 있는 미야마키리시마(深山霧島) 철쭉의 대군락, 천연기념물인 꽃사과 등 풍부한 식물과, 시슴·너구리와 같은 야생동물들을 관찰하면서 자연을 가까이서 체험해 봅시다. 또한 기리시마에서는 다양한 수질의 온천을 즐길 수 있습니다.



## 8 야쿠스기 자연관

map 8



조몬스기(縄文杉) 삼나무의 가지, 수령 1,660살의 거목, 에도시대의 그루터기 등이 전시되어 있으며, 풍부한 영상을 이용하여 야쿠시마의 자연에 대해 학습할 수 있습니다.

입장료 어른 600엔, 고등·대학생 400엔, 초등·중학생 300엔  
 관람시간 9:00~17:00(입장은 16:30까지)  
 폐관일 첫째 화요일, 12/29~1/1  
 전화 0997-46-3113

## 9 야쿠시마 환경문화센터

map 9



가미야쿠초(上屋久町) 미야노우라(宮之浦)항 부근에 있으며, 대형 영상과 패널 모형 그리고 각종 전시품을 통해 야쿠시마의 자연과 환경, 생활, 문화 등 야쿠시마에 대해 자세히 학습할 수 있는 시설입니다. 강사 분이 안내해 드립니다.

입장료 무료(일부 유료)  
 관람시간 9:00~17:00(입장은 16:30까지)  
 폐관일 월요일, 12/28~1/1  
 전화 0997-42-2900

## 10 야쿠스기랜드

map 10



수령 수천 년의 야쿠스기 삼나무와 야쿠시마의 원시림을 간단한 장비를 착용하고 가볍게 산책할 수 있습니다. 삼림욕을 즐기면서 다양한 식물과 삼림의 재생 메커니즘, 인간과의 공생의 발자취 등을 학습할 수 있습니다. 4개 코스 중에서 선택할 수 있습니다.

구로시오(黒潮)해류의 풍요로운 자연을 체험해 보자



1 남해의 낙원 '오론토(與論島)'의 유리가하마 해변에서 산호의 생육과 보호에 대하여 학습해 보자

~오가네쿠(大金久) 해안 map 1

바다 속에서 인간의 생활을 엿볼 수 있는 부분이 있습니다. 아름다운 남쪽 바다를 즐기면서 산호의 생육과 보호에 대해 학습하고, 자연보호와 환경 문제라는 글로벌한 테마에 대해서도 생각해 보는 계기로 삼아 보세요.



2 아열대의 낙원 '아마미의 섬들'의 생활과 자연에 대해 배워 보자

~아마미 공원 map 2

'아마미 마을'에서는 전시와 영상을 통해 아마미제도의 자연, 역사, 생활, 문화를 살펴볼 수 있습니다. 그리고 아마미의 자연에 매료되어 아마미오시마 섬으로 이주한 후, 이곳 자연을 계속해서 그려 온 일본 화가 다나카 잇손(田中一村)의 작품들이 전시된 '다나카 잇손 기념 미술관'에서는 작품 감상 외에도 그가 살아온 삶의 방식과 업적 등을 학습할 수 있습니다.



아마미 공원

관람료 관람료: 어른 400엔, 고등·대학생 280엔, 초등·중학생 200엔  
 개관시간 9:00~18:00(입장은 17:30까지)  
 폐관일 첫째, 셋째 수요일 전 화 0997-55-2333

3 맹그로브의 밀림에서 카누 투어링

~맹그로브 공원 map 3

맹그로브란 열대·아열대 지역의 강하구 습지대나 연안부 습지대에 생육하는 수목군의 총칭으로, 스미요손(住用村)에는 암홍수(紅樹)와 솜홍수의 두 종류가 있으며, 귀중한 동식물의 서식지가 되고 있습니다. 카누를 저으면서 맹그로브 원시림을 탐험해 보지 않겠습니까?

맹그로브 공원

요금 카누 체험 60분 1,500엔  
 영업시간 9:30~18:00(입장은 17:30까지)  
 폐관일 1/1 전 화 0997-56-3355

4 세계 챔피언과 모래조각에 도전

~Sand & Flower Festa in 미나미사쓰마

일본 3대 모래언덕의 하나인 후키아게하마(吹上浜·미나미사쓰마시)에서는 매년 5월에 '후키아게하마 모래제전'이 개최됩니다. 세계의 모래조각 예술가들이 참가하는 모래조각 콘테스트를 포함해 60여 기의 모래조각들이 강렬한 햇빛과 야간조명 속에서 다양한 표정들을 보여줍니다.


map 4



문의

후키아게 모래제전 실행위원회  
 전 화 0993-53-2111

다양한 동식물을 체험해 보자



5 다양한 동식물을 통하여 생명의 신비함에 대해 생각해 보자

~가고시마 수족관 '이오 월드' map 5

세계 최대급 물고기인 고래상어가 헤엄치는 구로시오 대수조, 긴코만에 서식하는 생물 '사쓰마호리무시'의 전시, 세계에서 가장 큰 담수어 피라루쿠 수조 외에도, 입체 하이비전을 통하여 바다에 사는 많은 생물들을 관찰하고 학습할 수 있는 시설입니다.

가고시마 수족관 '이오 월드'

입장료 어른 1,500엔, 어린이 750엔 개관시간 9:30~18:00(입장은 17:00까지)  
 폐관일 12월 첫째 월요일부터 4일간 전 화 099-226-2233



6 꽃과 식물과 인간의 관계에 대하여 학습해 보자

~플라워 파크 가고시마 map 6

일본 최대급의 꽃 테마파크. 가고시마현의 꽃과 수목은 물론, 세계의 식물들이 자라고 있습니다. 압화 만들기 체험과 거름 만들기, 꺾꽂이 방법 등, 꽃 기르는 방법과 이용방법 등을 배울 수 있습니다.

플라워 파크 가고시마

입장료 어른 600엔, 초등·중학생 300엔 개관시간 9:00~17:00(입장은 16:30까지)  
 폐관일 12/30~12/31 전 화 0993-35-3333



7 건강식품 '천연 흑초'에 대해 배워 보자

~흑초 정보관 '쓰보타타케(壺畑)' map 7

가고시마현의 북동쪽에 위치한 기리시마시 후쿠야마초(福山町)에 약 200년 전부터 면면히 이어져 내려오는 전통의 쌀 식초로서, 이 식초는 쌀만을 원료로 하고 향아리에 담아 노천에서 발효·숙성시켜 만듭니다. 같은 향아리 안에서 여러 종류의 균이 서로 작용하는, 세계에서 찾기 힘든 식초가 생산되고 있습니다.

흑초 정보관 '쓰보타타케'

입장료 무료 개관시간 9:00~17:00  
 폐관일 무휴 전 화 0995-54-7200



8-9 세계에서 귀중한 학의 도래지에서 학의 생육환경과 생태에 대하여 학습해 보자

~이즈미(出水)시 관광센터 map 8  
 크레인 파크 이즈미 map 9

한해 겨울에 약 만 마리의 학이 겨울을 나기 위해 대륙으로부터 날아드는 이즈미시에서는 11월부터 3월 초순까지 가까이서 학을 관찰할 수도 있으며, 학과 자연과의 관계 속에서 이루어지는 생태계의 순환에 대해 학습할 수 있습니다.

이즈미시 학 관찰센터

입장료 어른 210엔, 초등·중학생 50엔  
 개관시간 9:00~17:00  
 폐관일 4~10월 전 화 0996-85-5151

크레인 파크 이즈미

입장료 어른 310엔, 초등·대학생 210엔, 초등·중학생 100엔  
 개관시간 9:00~17:00(입장은 16:30까지)  
 폐관일 4~10월의 월요일(입시 휴일 있음)  
 전 화 0996-63-8915



# 근대 일본의 성립에 대해 배워 보자




일본의 산업 근대화에 앞장섰던 슈세이칸(集成館) 사업에 대해 배워 보자 ~센간엔(仙巖園), 사쓰마유리공예, 쇼코슈세이칸(尙古集成館)



**1** 사쿠라지마와 긴코만을 배경으로 한 시마즈(島津)가의 웅대한 정원 ~센간엔 map 1

제19대 번주 시마즈 미쓰히사(島津光久)가 지은 별장. 사쿠라지마를 동산으로, 긴코만을 연못으로 표현한 웅대한 일본식 정원에서는 산책을 즐길 수 있고, 어전 내의 11개 방을 견학할 수도 있습니다. 계절에 따라 전통적인 행사도 열리고 있습니다.

**센간엔**  
**입장료** 어른 1,000엔, 어린이 500엔  
**개관시간** 8:30~17:30 **폐관일** 무휴 **전화** 099-247-1551



**2** 세계에 자랑할 만한 사쓰마의 전통 공예품 '사쓰마 기리코(薩摩切子)' ~사쓰마 유리공예 map 2

사쓰마번에서는 19세기부터 유리그릇을 제조하기 시작하였습니다. 그 후 다양한 채색과 기교를 넣은 사쓰마 기리코가 개발되었고, 세계 최고의 미술 공예품으로 성장하였습니다. 당시의 기술과 현대의 감각을 통해 새로운 작품이 탄생되고 있습니다.

**사쓰마 유리공예**  
**입장료** 무료 **개관시간** 8:30~17:30  
**폐관일** 월요일, 셋째 일요일 **전화** 099-247-2111



**3** 일본의 산업 근대화를 견인한 사쓰마의 역사에 대해 배워 보자 ~쇼코슈세이칸(尙古集成館) map 3

1851년 번주에 취임한 시마즈 나라아키라(島津齊彬)가 열강들의 일본 진출에 대항하기 위해 부국강병과 식산흥업을 목적으로 제철, 조선, 방적 등 근대화를 이끌어 나갈 공업 생산의 거점 '슈세이칸'을 세웠습니다. 옛 슈세이칸은 현재 박물관으로 공개되고 있습니다.

**쇼코슈세이칸**  
**입장료** 센간엔과 입장권 공통 **개관시간** 8:30~17:30  
**폐관일** 무휴 **전화** 099-247-1511

**4** 근대 일본의 서막을 연 메이지(明治)유신의 원동력에 대해 배워 보자 ~이신후루사토칸 map 4



일본을 근대화로 이끈 메이지유신의 원동력이 된 가고시마와 향토 선인들의 역사를 소개하는 역사관광시설. 등신대 로봇과 멀티 영상 등 디지털 하이테크 기술을 이용하여 사이고 다카모리(西郷隆盛), 오쿠보 도시미치(大久保利通) 등의 위인들에 대하여 소개하고 있습니다.

**이신후루사토칸**  
**입장료** 어른 300엔, 어린이 150엔 **개관시간** 9:00~17:00(입장은 16:30까지)  
**폐관일** 무휴 **전화** 099-239-7700

# 옛 일본과 아시아 · 태평양의 민족문화를 체험해 보자



**5** 우에노하라(上野原) 빗살무늬토기시대의 숲에서 유구한 세월 속으로 시간여행 ~우에노하라 빗살무늬토기시대의 숲 map 5

발굴 조사에 의해 약 9,500년 전(빗살무늬토기시대 초기)의 부락 터를 비롯하여, 중세에 걸친 유적·유구가 발견된 유적입니다. 복원해 놓은 부락 외에도, 출토 토기의 전시, 빗살무늬토기에 관한 영상과 디오라마 등을 통해 그 시대를 체험할 수 있는 테마파크입니다.

**우에노하라 빗살무늬토기시대의 숲**  
**관람료** 어른 300엔, 고등·대학생 210엔, 초등·중학생 150엔  
**개관시간** 9:00~17:00(입장은 16:30까지) **폐관일** 월요일, 12/30~1/1 **전화** 0995-48-5701



**6** 무가 저택의 아름다운 전통의 거리를 걸어 보자 ~지란(知覽) 무가 저택군 map 6

지금으로부터 약 260년 전에 지어진 지란의 무가 저택군. 배후의 하가타케(母ヶ岳)를 배경으로 하여 조성된 7개의 정원은 국가 명승으로 지정되어 있습니다. 방위를 주목적으로 하면서도 자연의 아름다움을 표현한 무사도 정신을 엿볼 수 있습니다.

**지란 무가 저택군**  
**입장료** 어른 500엔, 초등·중학생 300엔 **개관시간** 9:00~17:00  
**폐관일** 무휴 **전화** 0993-83-2511



**7** 아시아 · 태평양의 민족문화를 체험해 보자 ~가노야(鹿屋)시 아시아 · 태평양 농촌연수촌 민족관 map 7

아시아 · 태평양 국가들의 민족의상과 악기, 완구 등을 '놀이(遊)', '소리(音)', '의복(着)'의 3가지 테마로 나누어 전시하고 있으며, 각국의 민족의상과 완구, 악기 등도 직접 체험할 수 있습니다. 인접한 카픽센터에는 숙박·연수시설도 충실하게 갖춰져 있습니다.

**가노야 아시아 · 태평양 농촌연수촌 민족관**  
**입장료** 무료 **개관시간** 9:00~17:00(입장은 16:30까지)  
**폐관일** 월요일, 12/29~1/3 **전화** 0994-45-2872



**8** 지겐(示現)식 병법의 진수를 체험해 보는 살아 있는 자료관 ~지겐식 병법소 역사자료관 map 8

역사적으로 16세기 후반부터 사쓰마번은 번정을 펼치면서 문무를 연마해 왔습니다. 그 중에서도 쇼와(昭和)시대 초기까지 문외불출의 비장의 병법이었던 지겐식 병법에는 '칼은 가끔씩 뽑지 말아야 한다', '몸과 마음을 스스로 갈고 닦는다'는 사쓰마의 무사정신이 담겨져 있었습니다. 그 무도의 일단을 터득하면 메이지유신에서 일본의 근대화까지 공헌한 사쓰마의 무사정신에 한 걸음 다가갈 수 있게 됩니다.

**지겐식 병법소 역사자료관**  
**입장료** 어른 500엔, 초등·중·고등학생 300엔 **개관시간** 10:00~17:00(입장은 16:30까지)  
**폐관일** 매주 월요일(월요일이 공휴일인 경우에는 다음날 휴관), 12/31~1/2  
**전화** 099-226-1233




# 사쓰마야키 도자기의 뿌리와 예술의 세계



## 사쓰마야키 도자기의 마을 미야마(美山)에서 도예 체험

사쓰마야키는 1598년 사쓰마 번주인 시마즈 요시히로(島津義弘) 공이 한국에서 도공들을 데려오면서부터 시작되었습니다. 도공들은 시마즈 씨의 보호 아래 나에시로가와(苗代川·현재의 히오키시 미야마)를 중심으로 도요 일을 시작하였고, 번주가 사용하는 우아한 도자기는 시로사쓰마(白薩摩)로, 서민들이 사용하는 일용 도기는 구로사쓰마(黒薩摩)로 불리듯이, 실용과 미를 겸비한 다양한 그릇을 생산해 왔습니다.



### 1 사쓰마야키를 알고, 보고, 만들어 보자 재미있게 배우는 테마파크 ~미야마도유칸(美山陶遊館)~

데이터	
입장료	무료
개관시간	8:30~17:00
폐관일	월요일
전화	099-274-5778

### 2 심수관 도요지 등의 산책 ~수관도원~

조선 4대 왕 세종의 왕비를 배출한 명문 심(沈) 씨 가문의 자손을 비롯하여, 미야마 지구에는 아직도 수십 개의 도요지가 자리해 있습니다. 각 도요지에서 견학과 작품 감상을 할 수 있습니다.

데이터	
입장료	어른(고등학생 이상) 300엔
개관시간	8:30~17:00
폐관일	첫째, 셋째 월요일
전화	099-274-2358

### 3 자연을 체험하면서 즐길 수 있는 야외 미술관 ~기리시마 예술의 숲~

기리시마의 자연을 배경으로 세계의 예술가들이 만든 조각작품이 전시되어 있는 야외 미술관으로, 예술과 자연의 공생을 직접 느낄 수 있는 곳입니다. 연령에 따른 학습 프로그램이 마련되어 있어, 기초적인 지식을 습득하고 직접 작품도 만들어 볼 수 있습니다.



기리시마 예술의 숲	
입장료	어른 300엔, 고등·대학생 200엔, 초등·중학생 150엔
개관시간	9:00~17:00(입장은 16:30까지)
폐관일	월요일, 12/29~1/2, <임시 휴원> 2월 셋째 월요일~넷째 월요일
전화	0995-74-5945

### 일본 전통문화의 체험과 학교 교류\*\*\*\*\*

~다도, 기모노 체험, 궁도 체험, 검도 체험, 학교 클럽활동 등  
예부터 전해져 내려오는 일본의 전통문화를 체험하고 일본 학생들과의 교류를 통해 서로의 나라를 이해하고 서로에게 친숙감을 느껴 보시기 바랍니다.



# 전통산업과 현대 일본의 최첨단 기술을 배워 보자



다네가시마(種子島) 우주센터

### 4 다네가시마 우주센터에서 배워 보는 우주개발 ~우주과학기술관~

일본 최대의 우주개발기지로서 실용위성의 발사 거점입니다. 우주과학기술관에서는 우주개발의 다양한 분야에 대하여 실물 크기의 모형과 각종 게임 등을 전시·소개하고 있습니다. 재미있게 배우고 우주로 향한 꿈을 가까에서 느껴 보시기 바랍니다.

우주과학기술관	
입장료	무료
개관시간	9:30~17:30
폐관일	월요일, 12/29~1/1
전화	0997-26-9244



### 5 최첨단 파인 세라믹 기술과 교세라의 역사를 배울 수 있다 ~교세라 가고시마 파인세라믹관~

교세라가 창업 이래 개척해 온 파인 세라믹의 첨단기술, 역사를 거슬러 올라가면서 그 발전 과정에 대한 이해를 높일 수 있습니다. 제조공정을 라이브 영상을 통해 배울 수 있는 가상 공장견학과 창업자의 기업철학을 들을 수 있는 아카이브 등, 내용이 충실한 기업 박물관입니다.

교세라 가고시마 파인세라믹관	
입장료	무료
개관시간	9:00~17:00
폐관일	토·일·공휴일
전화	0995-47-7599



### 6 석유의 중요성과 지하 비축 구조에 대해 배워 보자 ~지카비 전시관~

구시키노 지하 석유비축기지에는 길이 555m, 높이 22m, 폭 18m의 암반탱크 10개가 있는데, 이곳에는 일본에서 사용하는 약 3일분의 석유를 비축할 수 있습니다. 이 비축기지의 전시관인 '지카비 전시관'에서는 모형과 패널보드를 통해 석유에 관한 지식과 암반탱크의 구조에 대해 배울 수 있습니다.

지카비 전시관	
입장료	무료
개관시간	9:00~17:00(입장은 16:00까지)
폐관일	매주 월·화요일 및 12/30~1/3
전화	0996-32-4747



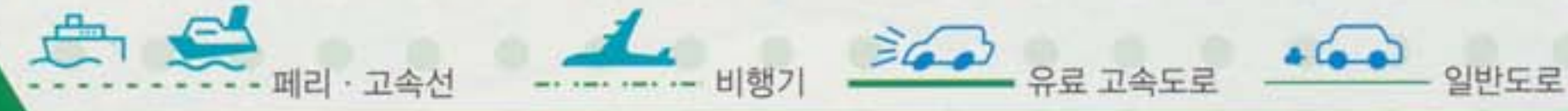
### 7 뱃길 아마미의 자연과 문화, 생활을 배워 보자 ~아마미 마을~

가고시마현 본토에서 아마미의 자연과 문화, 생활을 체험해 볼 수 있는 시설입니다. 부겐빌레아, 소철과 같은 남국 정서가 넘치는 아마미식 정원에 둘러싸여 아마미의 전통적 공예품인 오시마(大島) 견직물의 제조과정 견학과 초목염(유료) 체험을 즐길 수 있습니다. 그리고 아마미의 향토 요리를 맛볼 수 있는 식당도 있습니다.

아마미 마을	
입장료	어른 400엔, 고등학생 300엔, 초등·중학생 200엔
개관시간	9:00~17:00
폐관일	무휴
전화	099-268-0331



모델 코스



부산 코스

**코스 A**

일차	일정	숙박
1일차	부산 - 페리·고속선 - 후쿠오카·시모노세키	선상 숙박
2일차	후쿠오카·시모노세키 - (유료 고속도로) - 구리노 IC 하차 - 기리시마 예술의 숲 - 호텔	기리시마시 숙박
3일차	흑초정보관 쓰보바타케 - 아리무라전망대(사쿠라지마) - 중식 - 사쿠라지마관광객센터 - 가고시마수족관 - 호텔	가고시마시 숙박
4일차	시로야마전망대 - 센간엔·쇼고슈세이칸 - 중식 - 아이라 IC (유료 고속도로) - 후쿠오카·시모노세키	선상 숙박
5일차	부산	

**코스 B**

일차	일정	숙박
1일차	부산 - 페리·고속선 - 후쿠오카·시모노세키	선상 숙박
2일차	후쿠오카·시모노세키 - (유료 고속도로) - 다니야마 IC - 이케다코 호수 - 모래찜질 온천 - 호텔	이부스키시 숙박
3일차	플라워 파크 가고시마 - 지란 무가저택 - 중식 - 심수관 도요지 - 아뮤플라자 가고시마 - 호텔	가고시마시 숙박
4일차	시로야마전망대 - 이신후루사토칸 - 중식 - 가고시마 IC (유료 고속도로) - 후쿠오카·시모노세키	선상 숙박
5일차	부산	

(비고: 가고시마시 또는 이부스키시에서 학교 교류)

서울 코스

**코스 A**

일차	일정	숙박
1일차	인천국제공항 - (비행기) - 가고시마공항 - 기리시마 예술의 숲 - 기리시마진구 신사 - 호텔	기리시마시 숙박
2일차	흑초정보관 쓰보바타케 - 아리무라전망대(사쿠라지마) - 중식 - 사쿠라지마관광객센터 - 돌핀포트 - 호텔	가고시마시 숙박
3일차	시로야마전망대 - 가고시마 IC - 가고시마공항 - (비행기) - 인천국제공항	

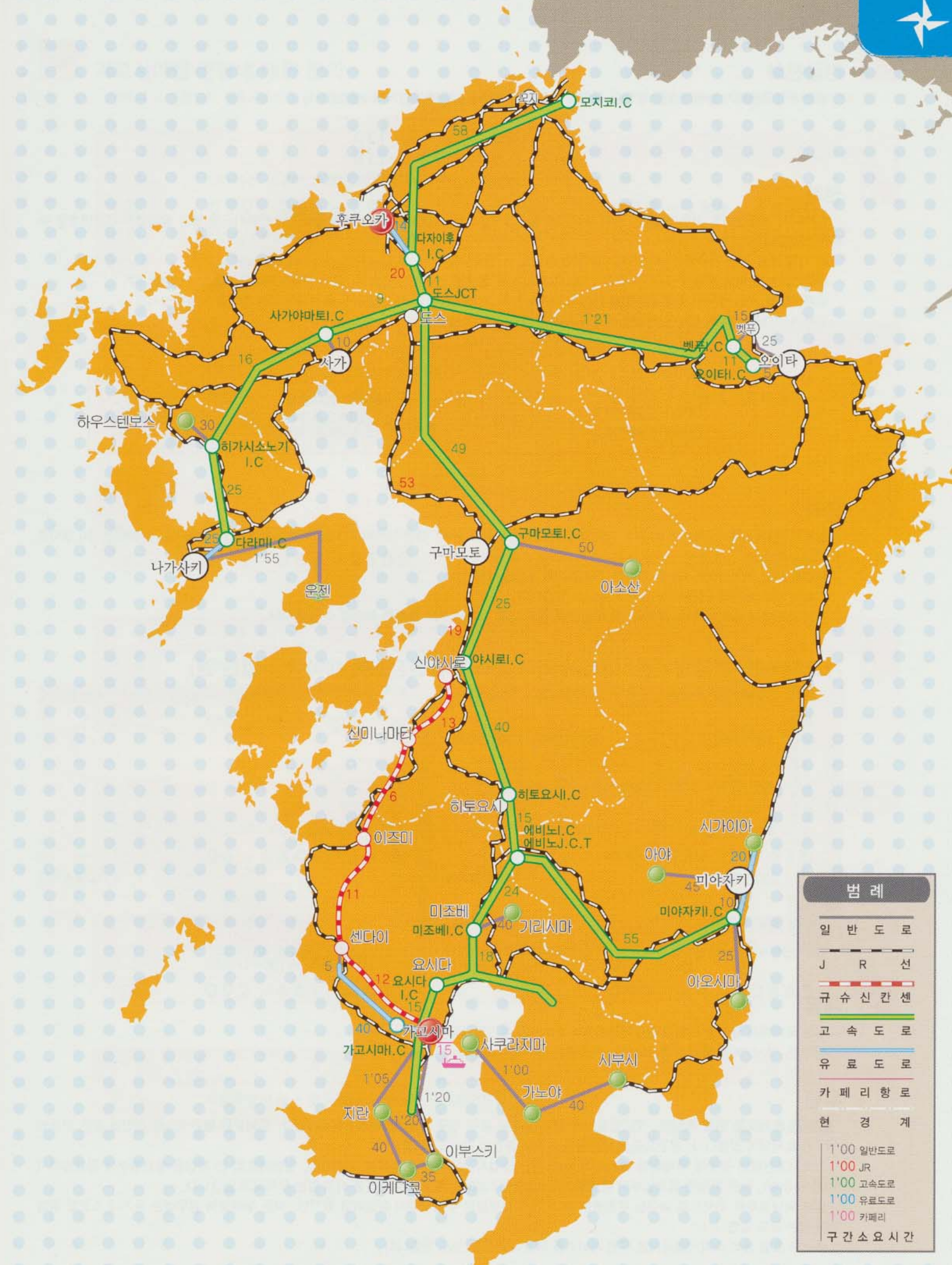
**코스 B**

일차	일정	숙박
1일차	인천국제공항 - (비행기) - 가고시마공항 - 심수관 도요지 - 모래찜질 온천 - 호텔	이부스키시 숙박
2일차	플라워 파크 가고시마 - 지란 무가저택 - 중식 - 가루칸 공장 - 아미 마을 - 호텔	가고시마시 숙박
3일차	시로야마전망대 - 가고시마 IC - 가고시마공항 - (비행기) - 인천국제공항	

**코스 C**

일차	일정	숙박
1일차	인천국제공항 - (비행기) - 가고시마공항 - (유료 고속도로) - 심수관 도요지 - 모래찜질 온천 - 호텔	이부스키시 숙박
2일차	플라워 파크 가고시마 - 지란 무가저택 - 중식 - 가루칸 공장 - 아미 마을 - 호텔	가고시마시 숙박
3일차	시로야마전망대 - 센간엔·쇼고슈세이칸 - 중식 - 사쿠라지마관광객센터 - 아리시마전망대 - 흑초정보관 쓰보바타케 - 호텔	기리시마시 숙박
4일차	기리시마진구 신사 - 가고시마공항 - (비행기) - 인천국제공항	

(비고: 가고시마시, 이부스키시, 기리시마시에서 학교 교류)



**범례**

일반도로	1'00 일반도로
J R 선	1'00 JR
규슈신칸센	1'00 고속도로
고속도로	1'00 유료도로
유료도로	1'00 카펠리
카펠리항로	구간 소요 시간
현경계	



### 1 긴급전화

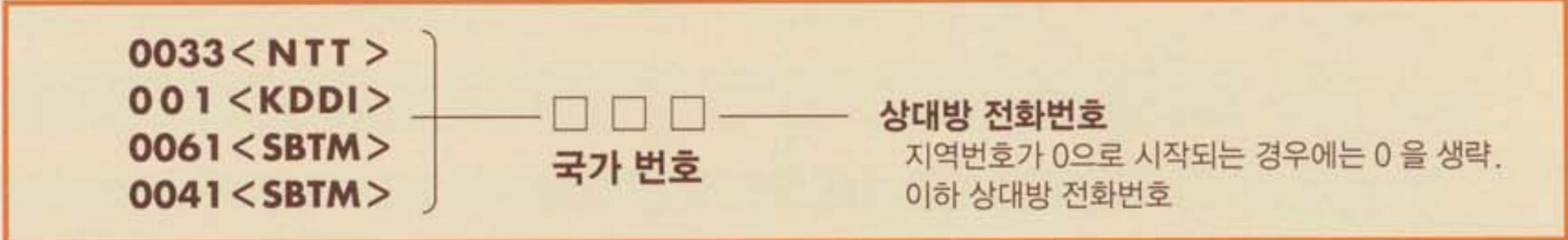
사고나 응급환자가 발생하였을 때 다음 번호를 누르면 경찰이나 소방서(구급차)로 연결됩니다.

경찰	110
소방서(구급차)	119

### 2 전화

일본에서 공중전화를 거는 방법은, 먼저 수화기를 들고 10엔 또는 100엔짜리 동전을 투입하거나 전화카드를 넣고 상대방의 전화번호를 누르면 연결됩니다.

시(지역)내로 거는 경우에는 10엔으로 1분 동안 통화할 수 있습니다.  
전화카드는 편의점 등에서 500엔짜리와 1,000엔짜리의 두 종류를 판매하고 있으며, 회색 공중전화에서 사용할 수 있습니다.  
국제전화를 거는 경우는 회색 공중전화 중에서 액정화면에 '국제공중전화' 라고 영어로 표기되어 있는 전화를 사용하십시오.  
일본에서 다른 나라로 전화를 하려면 아래와 같이 번호를 누르면 됩니다.



### 3 통화

일본의 통화(通貨) 단위는 엔입니다. 지폐와 동전이 사용되고 있는데, 현재 사용되고 있는 지폐는 1,000엔, 2,000엔, 5,000엔, 10,000엔 짜리입니다.  
동전은 1엔, 5엔, 10엔, 50엔, 100엔, 500엔짜리가 있습니다.  
소비세 제도 때문에 1엔짜리도 많이 사용되고 있습니다.  
가고시마현 내에서는 은행, 우체국, 호텔 등에서 엔과 다른 나라의 주요 통화를 환전할 수 있습니다.

### 4 가고시마현 내(금융기관) 아시아 외국 통화의 환전장소에 대하여(→일본 엔)

	한국 원	중국 위안	싱가포르 달러	미국 달러		한국 원	중국 위안	싱가포르 달러	미국 달러
가고시마은행	5만 엔까지	×	5만 엔까지	5만 엔까지	미야자키현	×	×	×	○
	10만 엔까지	10만 엔까지	○	○	가고시마현	×	×	×	○
우체국	×	×	○	○	가고시마현	○	×	○	○
	300만 엔까지	×	×	300만 엔까지	가고시마현	×	×	×	○
	300만 엔까지	×	×	300만 엔까지	가고시마현	×	×	○	○

\* '금융기관에서의 고객 본인 확인 등에 관한 법률(본인확인법) 2003. 1. 6' 에 의해 200만엔 이상의 환전은 본인 확인이 필요

### 5 세금

일본 국내에서 물건을 구입한 경우에는 5%의 소비세가 부가됩니다.  
비행기, 택시, 버스 등의 교통수입에는 처음부터 소비세가 포함되어 있습니다.

### 6 우편

일본의 우체국은 흰색 바탕에 '우' 가 빨갛게 새겨진 간판 등이 입구 근처에 표시되어 있습니다. 우체통은 빨간색으로 간판과 같은 마크인 '우' 가 표시되어 있습니다. 우편요금은 우편물의 크기와 중량에 따라 다릅니다.  
가고시마현에는 곳곳에 우체국이 설치되어 있습니다. 영업시간은 우체국에 따라 다르지만, 일반적으로 큰 지점은 월요일부터 금요일까지 9:00~18:00, 작은 지점은 월요일부터 금요일까지 9:00~17:00로, 토요일은 영업을 하지 않는 우체국도 있습니다.  
일본 국내로부터 외국으로 보내는 우편물은 현내 거의 대부분의 우체국에서 취급하고 있지만, 작은 우체국의 경우에는 등기나 소포를 취급하지 않는 곳도 있습니다.  
대규모 호텔 등의 숙박시설에서는 우편 서비스를 제공하고 있는 곳도 있습니다.

### 가고시마현 관광에 대한 문의

아래의 각 기관에서 가고시마현의 관광 안내를 해드리고 있습니다. 단, 대부분의 기관이 토요일과 일요일에는 업무를 하지 않습니다.

가고시마현 상공노동부 관광교류국 관광과			
주 소	(우)890-8577 가고시마시 가모이케신마치 10-1		
TEL	099-286-2997	FAX	099-286-5580
URL	http://www3.pref.kagoshima.jp/kankou/top.htm		http://www.pref.kagoshima.jp/
e-mail	ksuishin@pref.kagoshima.lg.jp		

가고시마현관광연맹(영어 가능)			
주 소	(우)892-0821 가고시마시 메이잔초 9-1 가고시마현산업회관		
TEL	099-223-5771	FAX	099-225-7484
URL	http://www.kagoshima-kankou.com/		

가고시마 주오역 종합관광안내소(영어 가능)			
주 소	(우)890-0053 가고시마시 주오초 1-1		
TEL	099-253-2500	FAX	099-250-8462

가고시마 유라쿠칸			
주 소	(우)100-0006 도쿄도 지요다구 유라쿠초 1-6-4 지요다빌딩 9층		
TEL	03-3506-9177	FAX	03-3506-9178
URL	http://www.k-yurakukan.com		

가고시마현 오사카사무소			
주 소	(우)530-0001 오사카시 기타구 우메다 1-3-1-900 오사카에키마에 다이이치빌딩 9층 11호		
TEL	06-6341-5618	FAX	06-6341-7210

가고시마현 후쿠오카사무소			
주 소	(우)812-0012 후쿠오카시 하카타구 하카타에키추오가이 8-36 하카타빌딩 8층		
TEL	092-441-2852	FAX	092-441-2863

일본국제관광진흥기구 서울사무소			
주 소	서울특별시 중구 을지로1가 188-3 프레지던트호텔 2층		
TEL	82-2-777-8601	FAX	82-2-777-8612





일본·규슈·가고시마

